

FCG.

Sievin kunta

# Kouluverkko selvitys

Sievissä 16.3.2023

# Perusopetuksen palveluverkkoselvitys eli kouluverkkoselvitys

kohdistuu Sievin kunnan perusopetuksen vuosiluokkien 1-6 kouluihin.

Selvityksessä tarkastellaan:

- oppilasmäärämuutoksia,
- koulujen taloutta,
- koulurakennuksia/kiinteistöjä ja
- kiinteistöjen, ruokailujen ja oppilaskuljetusten kustannuksia.

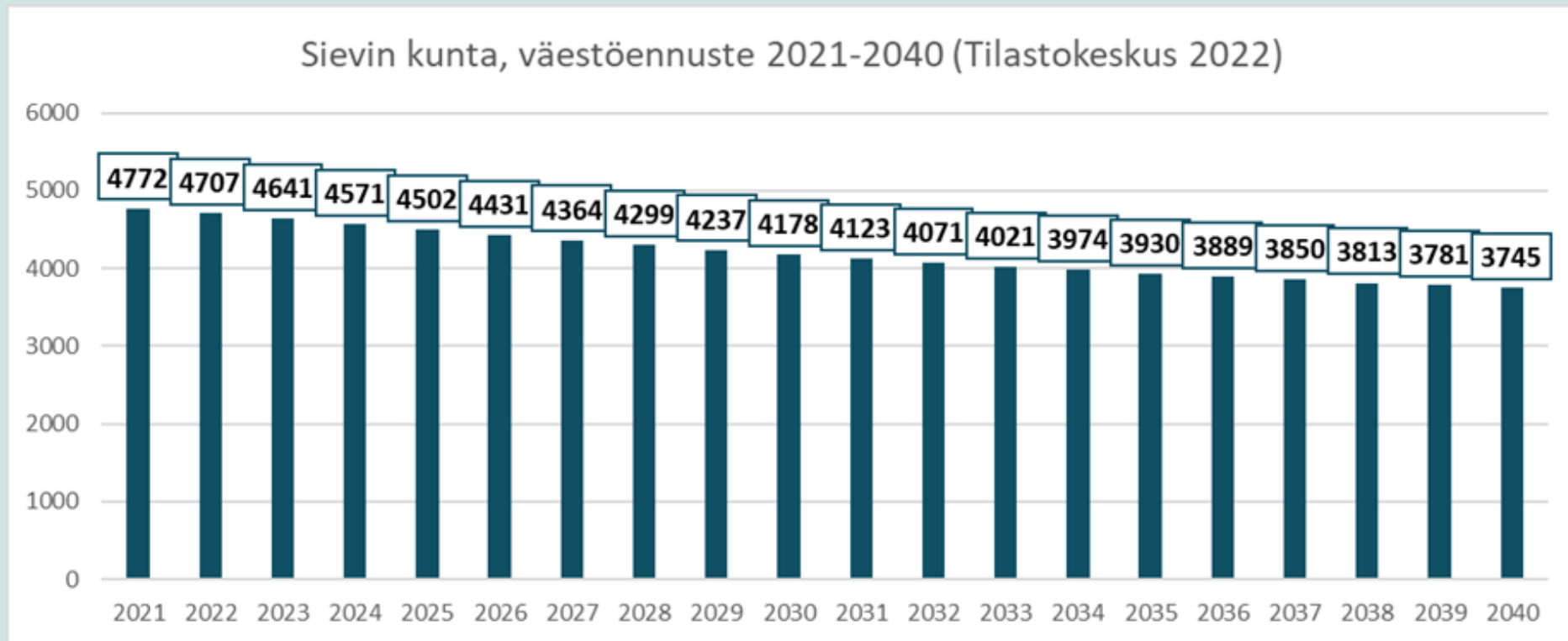
Selvityksen ulkopuolelle rajautuvat

- henkilöstö- ja oppilaskuljetussuunnitelmien laadinta.

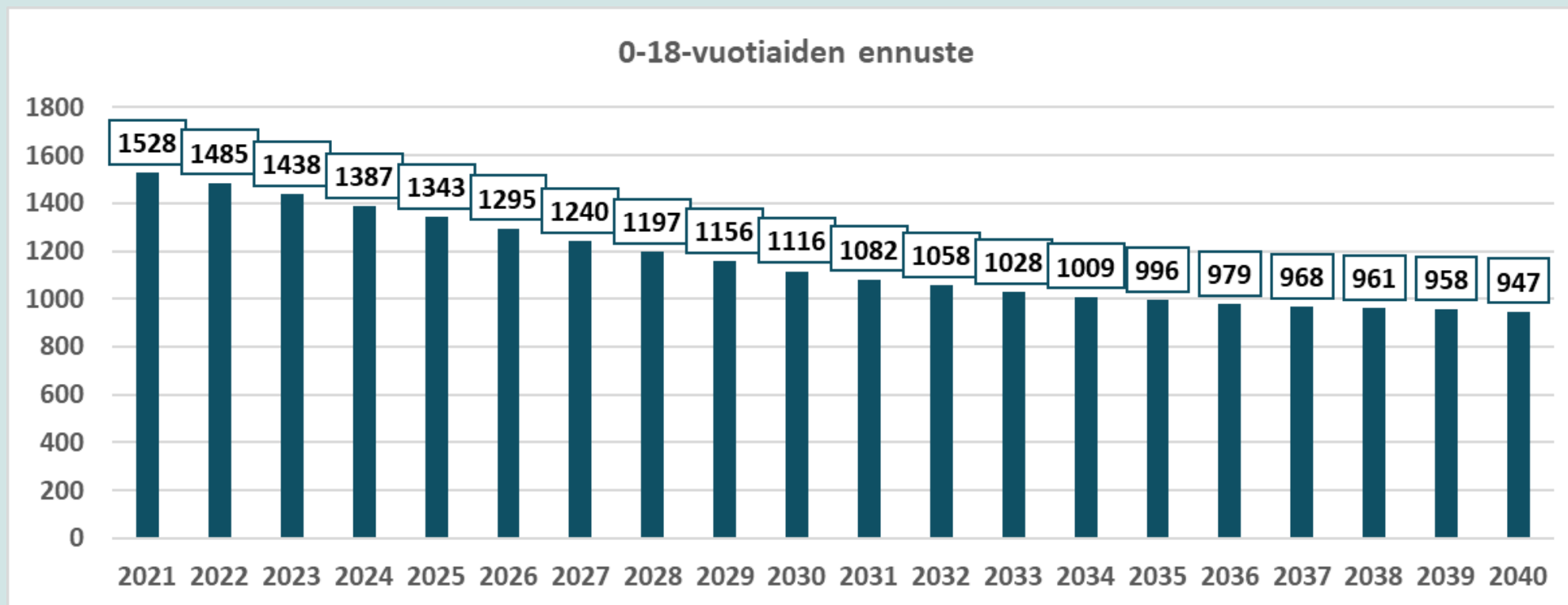
Selvityksen laadinnan kanssa toteutetaan palveluverkkosuunnitelman ennakkovaikutusten arviointi.

- EVA laaditaan kunnassa käytössä olevan mallin mukaisesti.

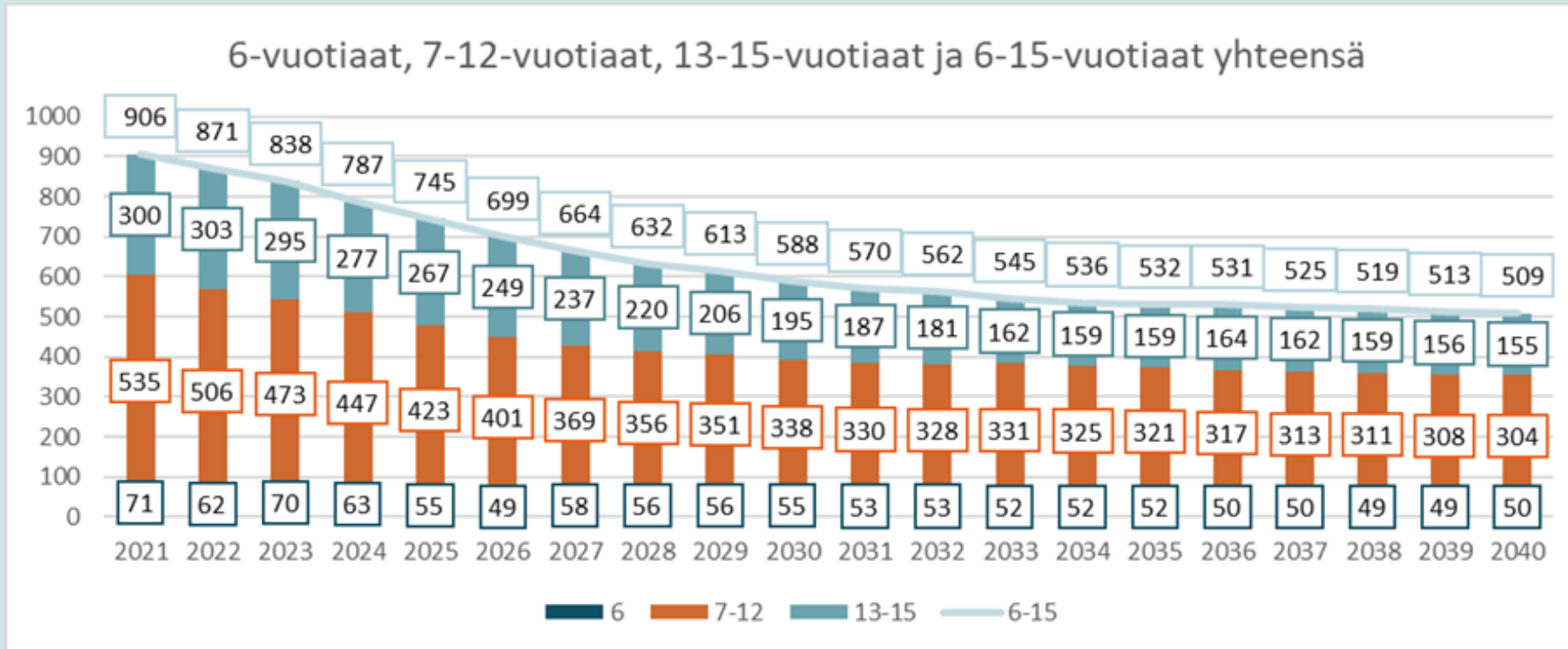
# Sievin kunnan väestöennuste (Tilastokeskus 2022)



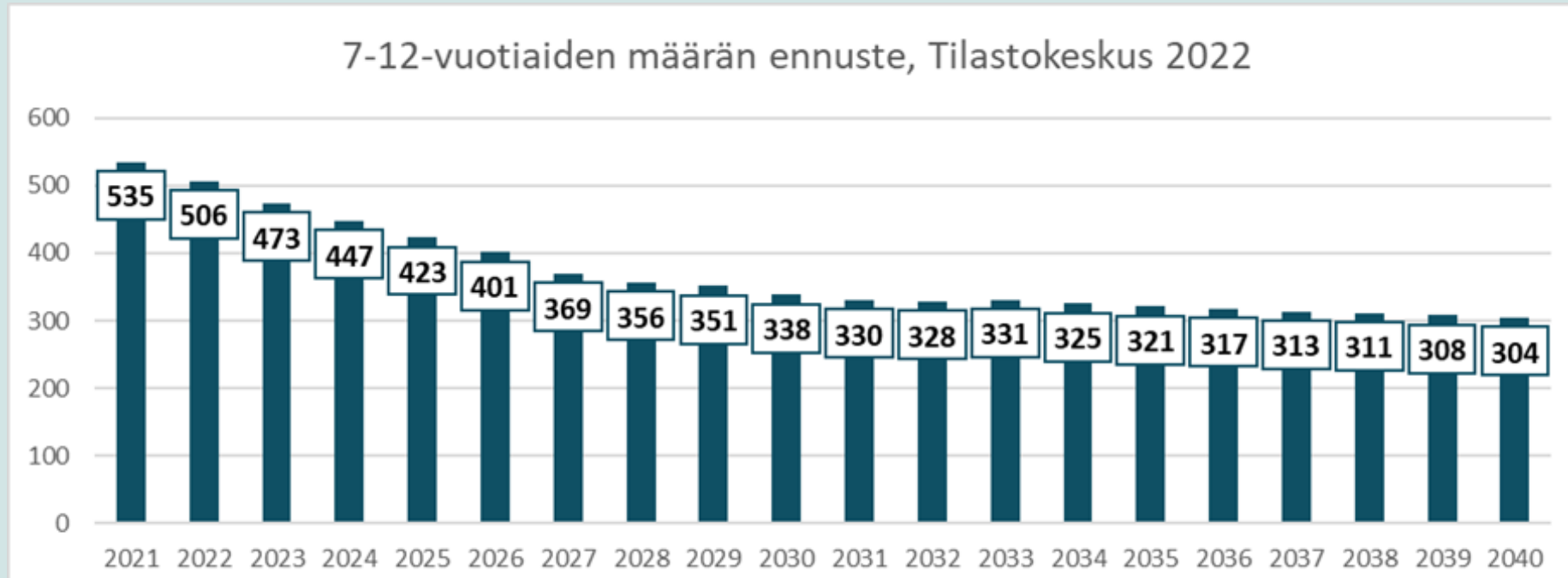
# Sievin kunnan 0-18-vuotiaiden ennuste (Tilastokeskus 2022)



# Sievien kunnan 6-vuotiaiden, 7-12-vuotiaiden, 13-15-vuotiaiden ja näiden yhteenlaskettu ennuste (Tilastokeskus 2022)



# Sievien kunnan 7-12-vuotiaiden ennuste (Tilastokeskus 2022)



Vuosi	2021	2022	2023	2024	2025	2026	2027	2028	2029	2030	2031	2032	2033	2034	2035	2036	2037	2038	2039	2040	
7-12-vuotiaiden ikäluokka	535	506	473	447	423	401	369	356	351	338	330	328	331	325	321	317	313	311	308	304	-231
Muutos edelliseen vuoteen		-29	-33	-26	-24	-22	-32	-13	-5	-13	-8	-2	3	-6	-4	-4	-4	-2	-3	-4	-231

# Sievin kunnan koko väestön, 0-4-vuotiaiden, 5-9-vuotiaiden, 10-14-vuotiaiden ja 15-19-vuotiaiden tulo-, lähtö- ja nettomuutto vuosina 2017-2021 (Tilastokeskus 2022)

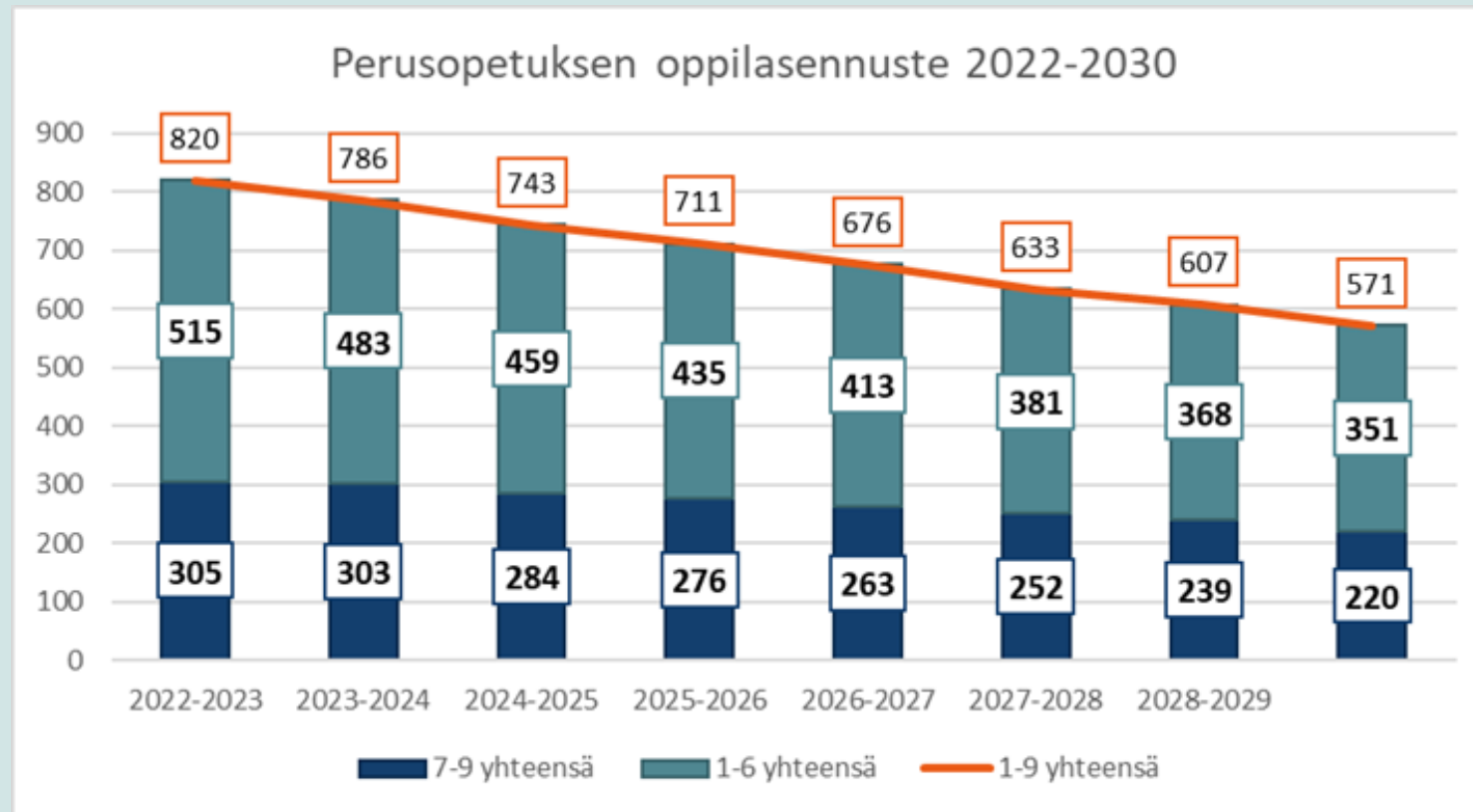
	Koko väestö			0 - 4-vuotiaat			5 - 9-vuotiaat			10 - 14-vuotiaat			15 - 19-vuotiaat		
	Tulo- muutto	Lähtö- muutto	Netto- muutto	Tulo- muutto	Lähtö- muutto	Netto- muutto	Tulo- muutto	Lähtö- muutto	Netto- muutto	Tulo- muutto	Lähtö- muutto	Netto- muutto	Tulo- muutto	Lähtö- muutto	Netto- muutto
<b>2017</b>	235	301	-66	17	12	5	10	8	2	5	9	-4	36	72	-36
<b>2018</b>	196	277	-81	17	27	-10	9	6	3	5	4	1	24	63	-39
<b>2019</b>	195	279	-84	18	15	3	7	8	-1	6	5	1	37	68	-31
<b>2020</b>	227	310	-83	15	18	-3	9	17	-8	5	10	-5	28	59	-31
<b>2021</b>	236	312	-76	25	24	1	19	23	-4	5	10	-5	20	57	-37
<b>Erotus</b>	<b>1089</b>	<b>1479</b>	<b>-390</b>	<b>92</b>	<b>96</b>	<b>-4</b>	<b>54</b>	<b>62</b>	<b>-8</b>	<b>26</b>	<b>38</b>	<b>-12</b>	<b>145</b>	<b>319</b>	<b>-174</b>

# Sievin kunnan oppilastilasto 20.9.2022 (Sievin kunta 2022)

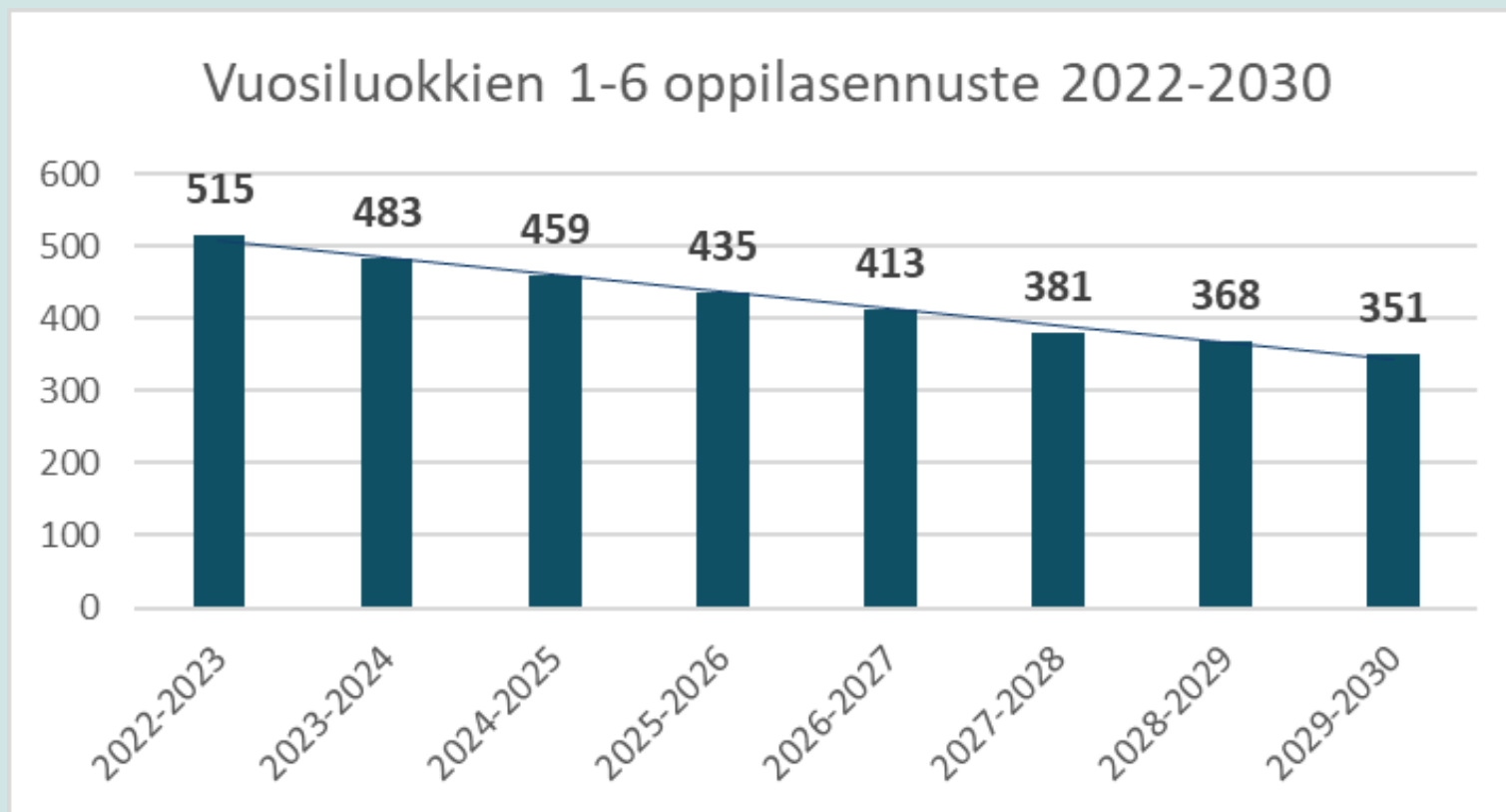
Koulu	esi	1	2	3	4	5	6	1-6	esi-6	7	8	9	luokat	7-9	1-9	esi-9
Jyrinki	8	10	10	14	11	13	11	69	77						69	77
Järvikylä		6	12	7	9	6	13	53	53						53	53
Kiiskilä	8	8	8	9	9	12	9	55	63						55	63
Korhonen	7	12	14	7	14	9	13	69	76						69	76
Lauri Haikola	35	29	26	34	30	42	32	193	228						193	228
Leppälä		4	9	4	10	3	8	38	38						38	38
Pienryhmät	4	4	1	4	4	6	3	22	26						22	26
Silmu-luokka		1	1	1	1	1	1	6	6						6	6
TAITO-ryhmät		2	1	1	1	1	4	10	10	2	4	3	2	9	21	21
JussinPekka									0	94	108	92		294	294	294
<b>Yhteensä</b>	<b>62</b>	<b>76</b>	<b>82</b>	<b>81</b>	<b>89</b>	<b>93</b>	<b>94</b>	<b>517</b>	<b>579</b>	<b>96</b>	<b>112</b>	<b>95</b>	<b>2</b>	<b>303</b>	<b>820</b>	<b>882</b>



# Sievin kunnan oppilasmäärän kehittyminen (Sievin kunta 2022)



# Sievin kunnan 1-6 vuosiluokkien oppilasmäärän kehittyminen (Sievin kunta 2022)



# Mitä oppilasmäärän kehittyminen tarkoittaa käytännössä?

Koulut yhteensä	2022-2030	Tarkoittaa 20 oppilaan ryhminä	2022-2035	Tarkoittaa 20 oppilaan ryhminä	2022-2038	Tarkoittaa 20 oppilaan ryhminä
1. luokkalaiset	-31	-1,6				
1-6 vuosiluokat	-164	-8,2				
9. luokkalaiset	-14	-0,7	-46	-2,3	-51	-2,6
7-9 vuosiluokat	-85	-4,3	-147	-7,4		
1-9 vuosiluokat	-249	-12,5				

# Mitä oppilasmäärän kehittyminen tarkoittaa käytännössä?

Koulut yhteensä	2022-2030	Tarkoittaa 20 oppilaan ryhminä	2022-2035	Tarkoittaa 20 oppilaan ryhminä	2022-2038	Tarkoittaa 20 oppilaan ryhminä
1. luokkalaiset	-31	-1,6				
1-6 vuosiluokat	-164	-8,2				
9. luokkalaiset	-14	-0,7	-46	-2,3	-51	-2,6
7-9 vuosiluokat	-85	-4,3	-147	-7,4		
1-9 vuosiluokat	-249	-12,5				

# Perustietoja kouluista

Koulu	Rakennusvuosi	Peruskorjaus
Korhonen	1896	1977, 2008
Jyrinki	1924	1999
Järvikylä	1951	2001
Lauri Haikola	1955	1991, 2011
Jussinpekka	1970	2004
Leppälä	2001	
Kiiskilä	2008	

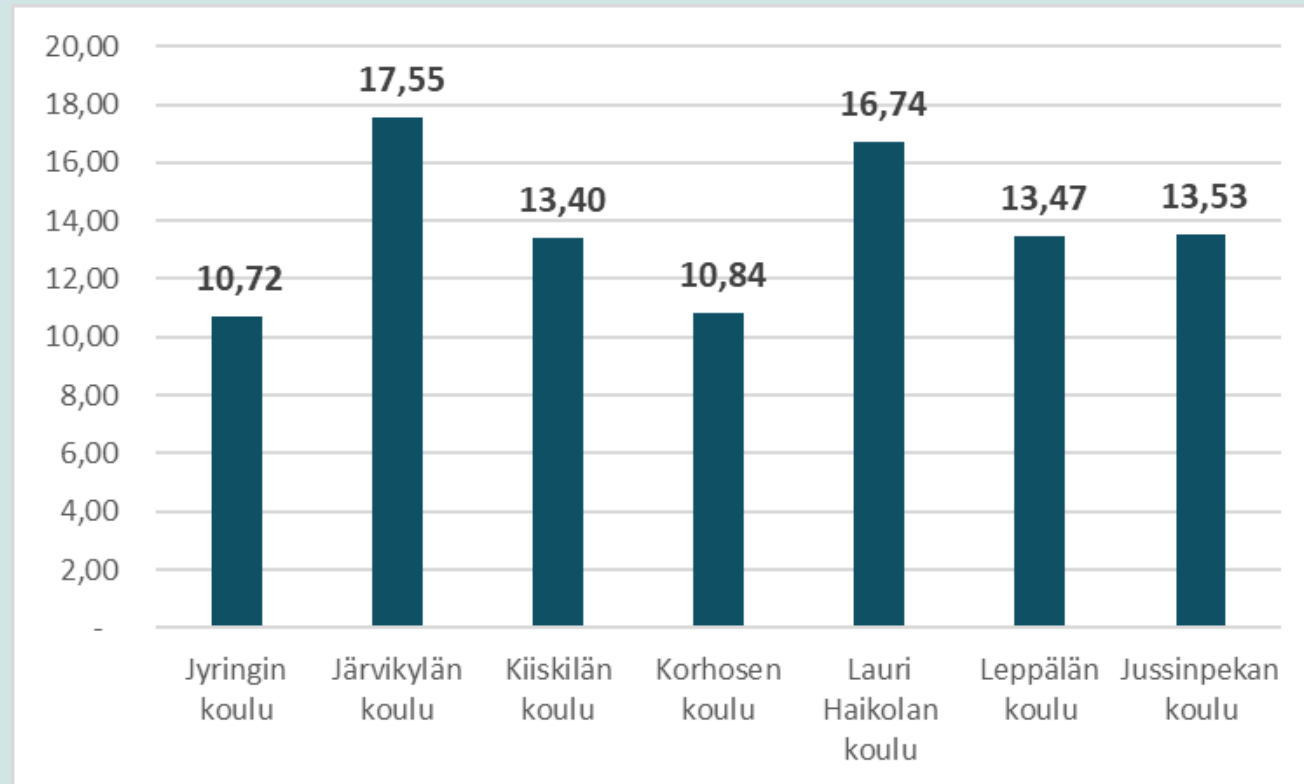
# Rakennukset ovat kohtuullisen hyvässä kunnossa

Koulu	Yleinen kunto	Pinnat	Keittiö	Keittiön laitteet	Lämmitys	Ilmanvaihto	Katto	LVISA	Piha-alue
Jyrinki	3	3	4	3	4	4	4	3	3
Järvikylä	4	4	4	3	4	4	3	3	4
Kiiskilä	5	4	4	3	4	4	4	3	4
Korhonen	4	4	4	3	4	4	4	3	4
Lauri Haikola	4	4			4	4	4	4	4
Leppälä	4	4	4	3	4	3	4	3	4
Pienryhmät	4	4							
Silmu-luokka	5	4							
TAITO-ryhmät	4	4							
JussinPekka	4	4	4	3	4	4	4	4	4

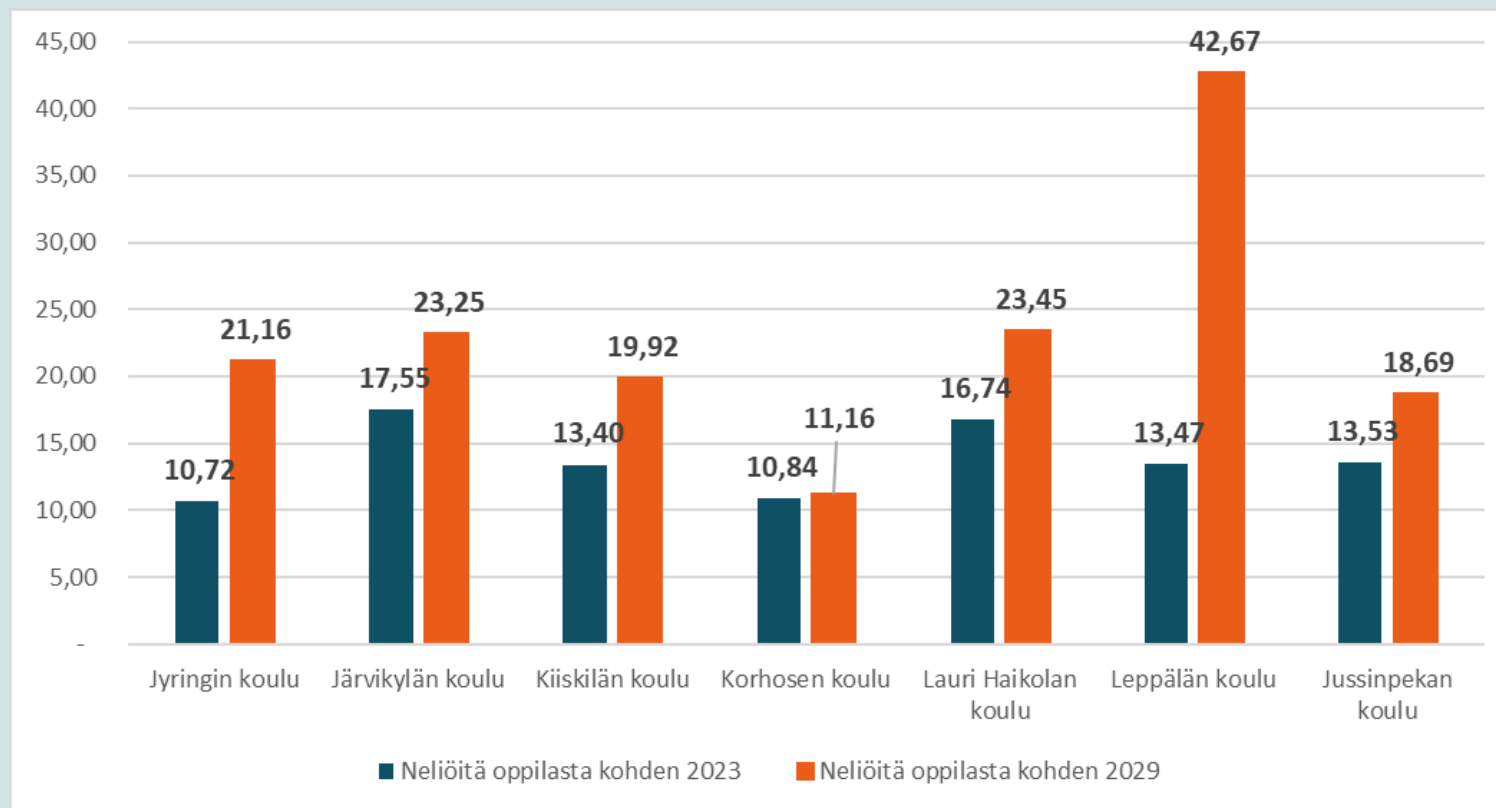
Kuntoluokka	Kuntoluokan kuvaus
1	heikko, korvataan 1-5 vuoden kuluessa
2	välttävä, peruskorjaustarve 1-5 vuoden kuluessa
3	tydyttävä, huoltokorjaus 1-5 vuoden kuluessa tai peruskorjaus 5-10 vuoden kuluessa
4	hyvä, kevyitä huoltokorjauksia 5-10 vuoden kuluessa
5	uusi, ei toimenpiteitä seuraavan 10 vuoden aikana

Investointiohjelmassa vuodelle 2025 Järvikylän koulun katto- ja LVISA- remontit

# Perusopetuksen käytössä olevien neliöiden määrä yhtä oppilasta kohden – tarkastelu kouluittain ilman liikuntatiloja



# Oppilasmäärän vähenemisen vaikutus oppilaskohtaisiin neliömääriin kouluittain (laajuustiedoissa ei ole mukana liikuntatiloja)



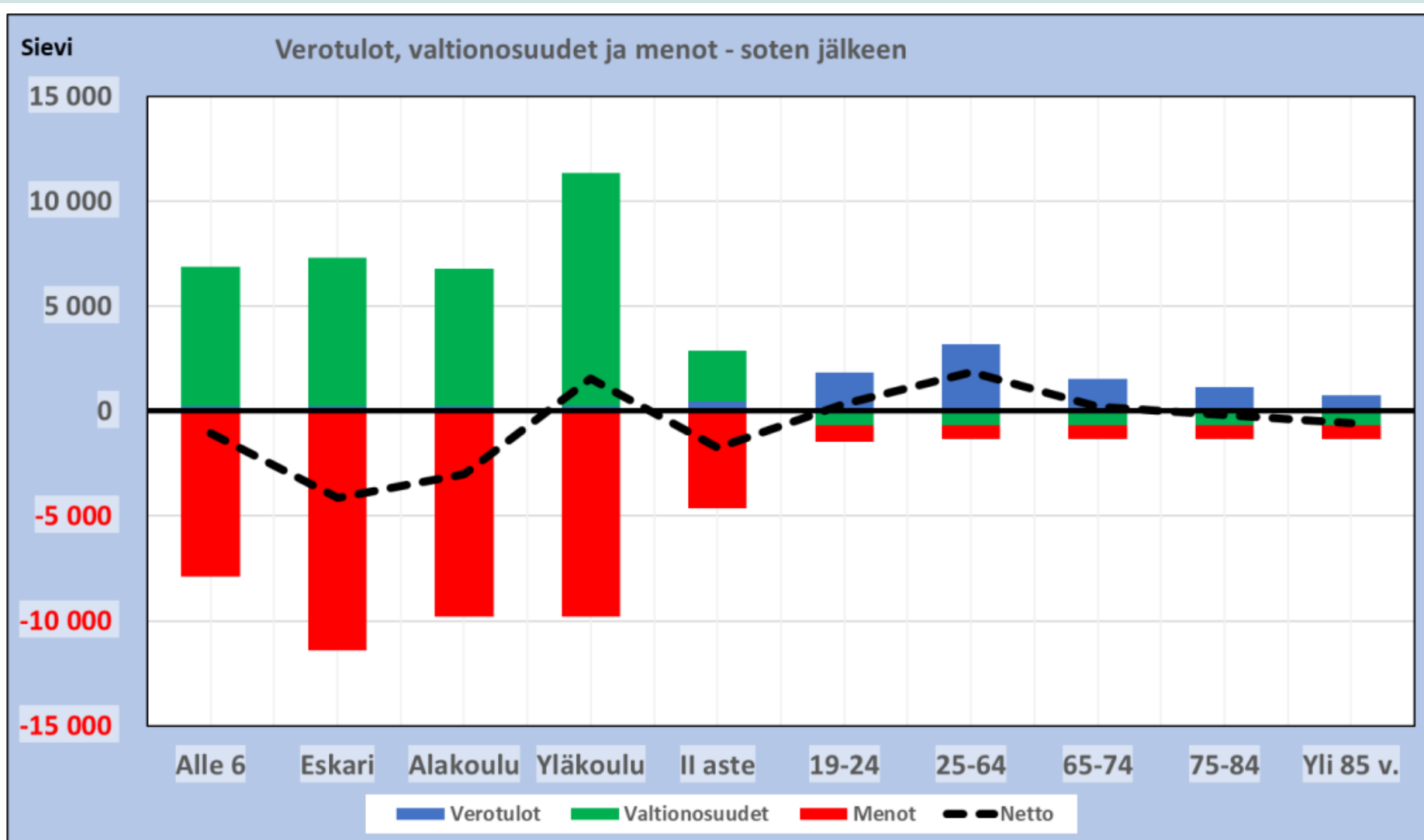


Eurot kouluittain 2022	Henkilöstökulut	Koulukuljetukset	Siivous (sisäinen)	Sisäiset palvelumenot	Sisäinen vuokra	Aineet, tarvikkeet ja tavarat	Muut vuokrat tai leasing
Jussinpekan koulu	- 1 715 028	- 148 361	- 99 504	- 184 949	- 299 733	-80 703	- 6 747
Jyringin koulu	- 354 685	- 14 775	- 18 396	- 70 617	- 41 544	-16 159	- 14 380
Järvikylän koulu	- 252 328	- 18 037	- 24 096	- 55 135	- 52 356	-14 273	- 1 797
Kiiskilän koulu	- 251 234	- 63 618	- 18 108	- 58 946	- 45 060	-14 468	- 1 664
Korhosen koulu	- 338 891	- 54 534	- 21 444	- 75 980	- 55 414	-16 639	- 1 712
Lauri Haikolan koulu	- 1 189 071	- 139 516	- 46 272	- 178 970	- 112 333	-47 122	- 5 861
Leppälän koulu	- 216 136	- 19 634	- 19 836	- 42 484	- 32 676	-9 103	- 1 466
Euroa per oppilas 2022	Henkilöstökulut	Koulukuljetukset	Siivous (sisäinen)	Sisäiset palvelumenot	Sisäinen vuokra	Aineet, tarvikkeet ja tavarat	Muut vuokrat tai leasing
Jussinpekan koulu	- 5 833	- 505	- 338	- 629	- 1 020	- 275	- 23
Jyringin koulu	- 5 140	- 214	- 267	- 1 023	- 602	- 234	- 208
Järvikylän koulu	- 4 761	- 340	- 455	- 1 040	- 988	- 269	- 34
Kiiskilän koulu	- 4 568	- 1 157	- 329	- 1 072	- 819	- 263	- 30
Korhosen koulu	- 4 911	- 790	- 311	- 1 101	- 803	- 241	- 25
Lauri Haikolan koulu	- 6 161	- 723	- 240	- 927	- 582	- 244	- 30
Leppälän koulu	- 5 688	- 517	- 522	- 1 118	- 860	- 240	- 39

# Koulujen tasearvot

*Taulukko 14 Koulujen tasearvot 31.12.2022 (Sievin kunta 2023)*

<b>Nimi</b>	<b>Tasearvo 31.12</b>	<b>Huomiota</b>
Koulujen yhteinen kalusto	6 345	Koulujen kalustoa ja atk-laitteita
Jyringin koulu	102 748	
Järvikylän koulu	87 660	
Kiiskilän koulu	791 583	Josta liikuntatilaa 67600 euroa
Lauri Haikolan koulu	2 576 721	
Korhosen koulu	670 776	Josta liikuntatilaa 38725 euroa
Leppälän koulu	129 832	
Jussinpekan koulu	2 482 763	Josta keskuskeittiötä 91793 euroa



Valtionosuudet pohjautuvat hyvinvointialueuudistuksen jälkeen kunnan lakisääteisiin tehtäviin. Näistä suurimmat tehtävä ovat varhaiskasvatus ja perusopetus.

Sievin kunnassa yli 19-vuotiaiden osalta valtionosuudet ovat negatiiviset kuntien suuren omarahoitusosuuden myötä.

Arvio verorahoituksen kokonaisuudesta tulevina vuosina, laskelma nykyisen lainsäädännön mukainen ja huomioi mm. inflaation

Sievi	2022	2023	2024	2025	2026	2027
Kunnallisverotulot	13 520 680	6 960 968	6 699 557	6 761 108	6 952 944	7 129 880
Kiinteistövero	1 407 513	1 378 991	1 389 636	1 400 487	1 411 550	1 422 827
Osuus yhteisöveron tuotosta	4 426 427	2 848 876	2 393 212	2 578 172	2 705 805	2 786 979
Valtionosuudet (VM + OKM)	18 102 837	7 301 346	7 405 547	7 681 795	7 464 111	7 278 798
Veromenetyksen kompensatio	2 948 743	923 550	923 550	923 550	923 550	923 550
<b>Muutosrajoitin (sote)</b>		<b>-103 916</b>	<b>53 540</b>	<b>53 540</b>	<b>53 540</b>	<b>53 540</b>
<b>Siirtymätasaus (sote)</b>		<b>-606 658</b>	<b>-436 168</b>	<b>-369 657</b>	<b>-303 633</b>	<b>-236 585</b>
<b>Koko maan korjaus (sote)</b>			<b>-218 394</b>	<b>-218 394</b>	<b>-145 596</b>	<b>-145 596</b>
Valtionosuudet yhteensä	21 051 579	7 514 322	7 728 076	8 070 833	7 991 973	7 873 707
Verotulot yhteensä	19 354 621	11 188 834	10 482 405	10 739 768	11 070 298	11 339 685
Verorahoitus yhteensä	40 406 201	18 703 156	18 210 481	18 810 601	19 062 271	19 213 392

# Ikärakenne vaikuttaa merkittävästi Sievin kunnan valtionosuuteen

- Laskennallisista valtionosuuksista merkittävin osuus muodostuu ikärakenteen perustella.
- Kun ikäluokat pienentyvät, pienentyvät myös ikäluokkakohtaiset valtionosuudet.
- Valtionosuusjärjestelmä antaa hieman aikaa sopeutua vähenevään väestöön, sillä valtionosuudet määräytyvät **aina kahta vuotta aiemman** vuoden viimeisen päivän väkilukuun.
- Sievin kunnan osalta valtionosuuksiin vaikuttaa positiivisesti se, että vuoden 2022 sote-kustannukset ovat alittaneet kunnan alkuperäisen talousarvion.
- ”Tämä muutos tulee näkymään vuodesta 2024 alkaen valtionosuuksissa, kun hyvinvointialueuudistuksen myötä valtionosuuksiin tulleet tasauselementit tarkistetaan. Laskennan tiedot päivittyvät tältä osin vielä tämän vuoden aikana.”

FCG.

# Johtopäätökset

**Muutokset palveluverkkoon**

# Sievin perusopetuksen vuosiluokkien 1-6 kouluverkkoon esitetään toteutettavaksi seuraavat muutokset:

1. Leppälän koulun osalta noudatetaan voimassa olevaa valtuuston päätöstä lakkauttaa koulun toiminta 31.7.2023 ja siirtää koulun oppilaat Lauri Haikolan kouluun 1.8.2023 lukien.
2. Järvikylän koulun toiminta lakkautetaan 31.7.2025 ja koulun oppilaat siirretään Lauri Haikolan kouluun 1.8.2025 lukien. Investointiohjelmassa olevia katto- ja LVISA-perusparannuksia ei toteuteta.
3. Jyringin koulun toiminta lakkautetaan 31.7.2027 ja koulun oppilaat siirretään Lauri Haikolan kouluun 1.8.2027 lukien.
4. Kiiskelän koulun toiminta lakkautetaan 31.7.2029 ja koulun oppilaat siirretään Lauri Haikolan kouluun 1.8.2029 lukien.

# Vastaanottavan koulu eli Lauri Haikolan koulun oppilasennuste

Porrastettu	2022- 2023	2023- 2024	2024- 2025	2025- 2026	2026- 2027	2027- 2028	2028- 2029	2029- 2030
1. luokkalaiset	29	28	34	41	35	35	44	37
2	26	33	28	39	41	40	35	44
3	34	35	33	34	39	49	40	35
4	30	38	35	39	34	45	49	40
5	42	40	38	47	39	42	45	49
6	32	45	40	45	47	49	42	45
<b>1-6 yhteensä</b>	<b>193</b>	<b>219</b>	<b>208</b>	<b>245</b>	<b>235</b>	<b>260</b>	<b>255</b>	<b>250</b>
		Leppälä		Järvikylä		Jyrinki		Kiiskelä



# Palveluverkkosuunnitelman aiheuttamat alaskirjaukset

- Jollei tiloille löydetä muuta käyttöä, Leppälän koulu aiheuttaa lakkauttamisen jälkeen vielä 120 000 euron poistot tai alaskirjauksen.
- Jollei tiloille löydetä muuta käyttöä, Järvikylän koulu aiheuttaa lakkauttamisen jälkeen vielä 50 000 euron poistot tai alaskirjauksen. Alaskirjaus voidaan tehdä viimeistään vuonna 2028, jolloin arvo alaskirjaus olisi noin 12 000 euroa jos lisäinvestointeja ei ole tehty. Järvikylän koululle vuodelle 2025 suunniteltujen investointien arvo taloussuunnitelmassa 51 000 euroa.
- Jollei tiloille löydetä muuta käyttöä, Jyringin koulun lakkauttaminen vuonna 2027 aiheuttaa 38 000 euron poistot tai alaskirjauksen.
- Kiiskilän koulun tasearvo vuonna 2029 olisi ennusteen mukaisesti n. 550 000 euroa, jos vuosikymmenen aikana koululle ei tehdä lisäinvestointeja.

FCG.

LAVA

# Mitä tapoja tai asioita haluaisit lapsesi nykyisestä koulusta siirtyvän uuteen kouluun? Huoltajat 56 vastaajaa

- Pieni koulu
- Pienet luokat
- Opettajat – tuttuja, aikaa oppilaile
- Koulumatka – lyhyt, lähellä
- Yhteisö – yhteisöllisyys, toisten huomioiminen, vanhemmat tuntevat toisensa
- Luonto ja ulkoilumahdollisuudet

# Huolestuttaa, esimerkiksi

- Koulumatkat
  - Päivien pituus
  - Kavereiden sijoittuminen samalle luokalle/eri luokalle
  - Kaverisuhteet
  - Iso koulu
  - Meteli
- Koulun koko
  - Ryhmäkoko
  - Käytänteet
  - Opettajat
  - Erityistarpeisiin vastaaminen

# Huoltajat

Kyselyyn vastanneet vanhemmat  
vastustavat kyläkoulujen lakkauttamista.

# Pienet oppilaat: Miltä sinusta tuntuu, jos

	<b>Hyvä juttu.</b>	<b>Ei väliä.</b>	<b>Ei kiva ajatus.</b>
koulusi olisi nykyistä koulua suurempi?	5,2%	36,2%	58,6%
koulussasi olisi nykyistä koulua enemmän oppilaita?	13,8%	46,5%	39,7%
kulkisit kouluun bussilla?	22,4%	31,0%	46,6%
koulusi olisi nykyistä koulua kauempana?	5,2%	20,7%	74,1%
sinun luokassasi olisi enemmän oppilaita?	22,4%	46,6%	31,0%

# Oppilaat – tuntuu jännittävältä

- Oppilaat – ketä tulee luokkatovereiksi ja saako ystäviä
- Opettajat – uudet opettajat jännittivät
- Rakennukset ja niissä liikkuminen – osaako liikkua, löytääkö oikeaan paikkaan
- Huom! Kiusaaminen – kolmessa vastauksessa pohdittiin, että kiusataanko (vastauksia noin 200)

# Oppilaat – mitä hyvää muissa kouluissa

- Osa lapsista ei osannut vastata tähän ollenkaan
- Ja ikävän moni lapsi vastasi, että ”ei mitään”
- Uusien kavereiden saaminen nähtiin hyvänä
- Pihat ja suuret tilat



# Harrastaminen

- Vanhempien mielestä koulunvaihto vaikeuttaa lapsen harrastamista
- Vain pieni osa lapsista katsoi, että koulun vaihtamisella olisi vaikutusuta harrastamiseen

# Lauri Haikola oppilaat: Miltä sinusta tuntuisi, jos

Vastaajien määrä: 121

	Hyvä juttu.	Ei väliä.	Ei kiva ajatus.
kouluusi tulisi lisää oppilaita?	56,2%	42,1%	1,7%
luokallesi tulisi lisää oppilaita?	66,1%	28,9%	5,0%
osa luokkasi oppilaista asuisi kauempana koulusta kuin nyt?	3,3%	52,5%	44,2%
luokallesi tai kouluusi tulevia oppilaita kiusattaisiin?	0,0%	5,0%	95,0%

